

DIGITAL LÅSMED

Låsportalen App

Nøkler i mobilen for
beboerne i leilighetene.



Hva er Låsportalen?

Låsportalen er en internettjeneste som tilbyr datalagring og andre IT-funksjoner for eiendommens digitale lås- og adgangssystem.

Låsportalen er utviklet for at eiendomseiere skal ha full kontroll på dokumenter, følge saker, opprette sikre nøkkelutkitteringer og for å kunne lage nye nøkler selv på en lett og sikker måte.

En internettbasert tjeneste er ikke bare enkel og praktisk, men også fremtidsrettet, siden informasjonen ikke lagres lokalt på en PC eller oppbevares i en mappe.

Låsportalen App for beboere er den delen av tjenesten der beboerne får tilgang til egen pålogging og der de kan se, dele, bestille kopier og sperre nøklene sine.

Innhold

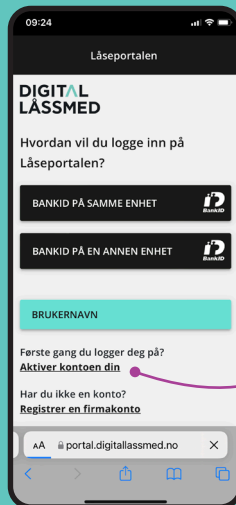
- Logg på første gang. Forhåndsregistrert med e-post-adresse **4**
- Logg på første gang. Forhåndsregistrert med personnummer..... **8**
- Last ned Låsportalen App **10**
- Tildel midlertidig nøkkel **12**



Logg på første gang. Forhåndsregistrert med e-post-adresse.

Eiendomsforvalteren har registrert deg i boligregisteret med e-postadressen din. Nå må du aktivere kontoen din på Låsportalen.

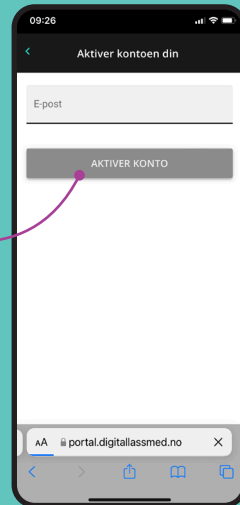
Start med å gå inn på *portal.digitallassmed.no* eller skann QR-koden under med mobilkameraet ditt.



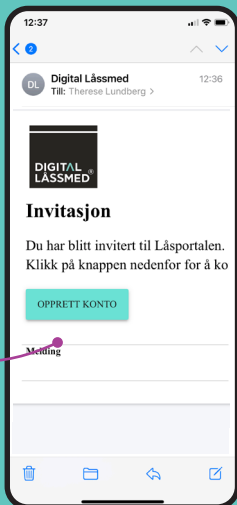
Startsiden til Låsportalen. Klikk på "Aktiver kontoen din"

Skriv inn e-postadressen og klikk på "Aktiver konto".

Nå blir en aktiveringslenke sendt til e-postadressen din.



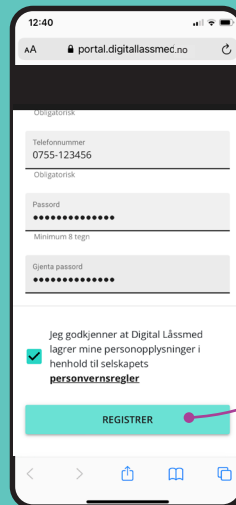
Gå til e-post-klienten og åpne e-posten fra Digital Låssmed. Klikk på "Opprett konto".



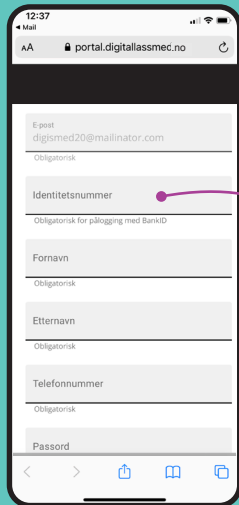
Velg passord

Godkjenn Digital Låssmeds personvern-erklæring.

Klikk på "Registrer".



Gratulerer! Du har nå opprettet en konto på Låsportalen.



Fyll inn opplysningene dine i skjemaet.

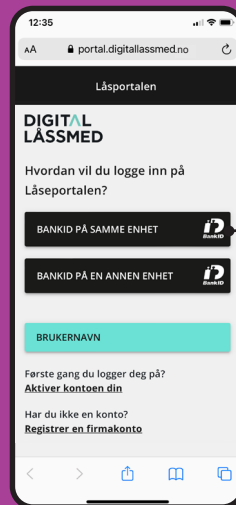
Personnummeret ditt må være registrert for at du skal kunne identifisere deg med BankID på et senere tidspunkt.



Logg på første gang. Forhåndsregistrert med personnummer.

Eiendomsforvalteren har registrert deg i boligregisteret med personnummeret ditt. Nå må du aktivere kontoen din i Låsportalen.

Start med å gå inn på *portal.digitallassmed.no* eller skann QR-koden under med mobilkameraet ditt.

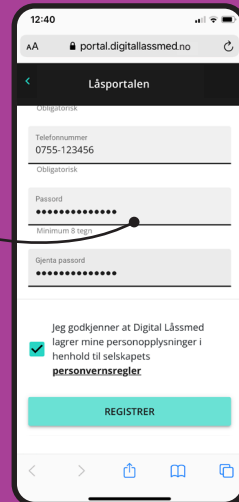


Startsiden til Låsportalen. Velg å logge på med **BankID**.

Etter at du har identifisert deg med BankID, kommer du til et skjema på Låsportalen.

Fyll ut skjemaet i henhold til instruksjonene, velg passord og godkjenn Digital Låssmeds personvern-erklæring. Klikk deretter på "Registrer".

Gratulerer!
Du har nå opprettet en konto på Låsportalen.



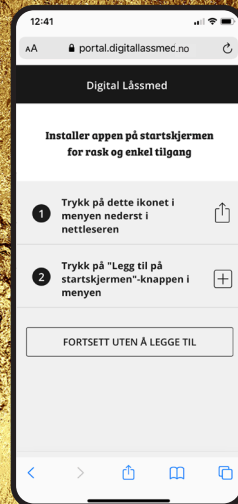
Last ned Låseportalen App

Gratulerer! Du har nå opprettet en konto på Låseportalen. Gå inn på *portal.digitallassmed.no* for å logge på med BankID og få full kontroll over nøklene dine.

Du blir spurt om du vil installere Låseportalen-appen på startskjermen. Vi bruker teknologien PWA (Progressive Web Application) som betyr at du alltid har Låseportalen tilgjengelig og oppdatert når du trenger det.

Låseportalen er tilgjengelig som en app som du kan laste ned på smarttelefonen din.

På *digitallassmed.no* finner du en trinnvis veiledning om hvordan du går frem. Eller skann QR-koden ved siden av med mobilkameraet ditt for å komme direkte til guiden.





Tidel midlertidig nøkkel.

Når eiendommen din har en KEE-enhet installert av Digital Låssmed kan du enkelt dele en midlertidig digital nøkkel gjennom Låsportalen App.

KEE-enheter kan installeres på dører som går til eiendommens fellesområder, som inngangsdør, boder og/eller fellesvaskeri.

For å dele en midlertidig digital nøkkel, gå inn på *portal.digitallassmed.no* eller skann QR-koden nedenfor med mobilkameraet ditt.



Når du har logget deg på Låsportalen, kan du blant annet se Nøklene dine, Saker og Dokumenter på Hjemmesiden.

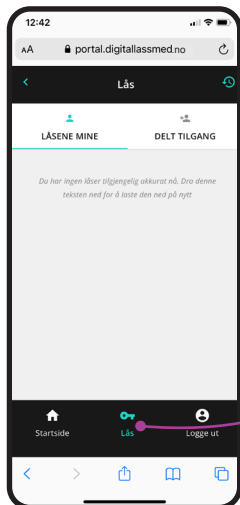
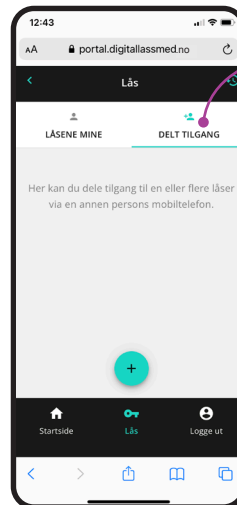


Velg **"Delt tilgang"** og klikk deretter på **+** og følg instruksjonene.

Trinn 1/3
Velg dør.

Trinn 2/3
Varighet av delt digital nøkkel.

Trinn 3/3
Navn og telefonnummer på personen som skal motta nøkkelen.



Klikk på **"Lås"**

Mottakeren av nøkkelen vil motta en SMS-lenke som fører til låseportalen.

For å kontrollere at det er rett telefon som får tilgang til låseportalen, fyller mottakeren ut en bekreftelseskode som også sendes via SMS. Mottakeren har nå tilgang til den delte nøkkelen i tidsperioden som er angitt i trinn 2/3.

Du kan logge på Låsportalen App og se de delte nøklene dine under **"Delt tilgang"** endre tidsrom, ta tilbake eller dele flere nøkler.

DIGITAL LÅSSMED



Låsportalen App

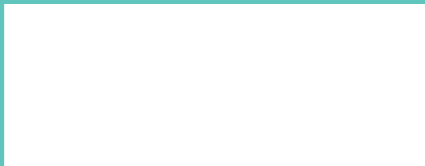


portal.digitallassmed.no



Trinn-for-trinn-guide for
hvordan du laster ned
Låsportalen som en app
på mobiltelefonen.

Har du et spørsmål om Digital Låssmed®
eller om mobilnøklerne dine? Henvend deg
i første omgang til nøkkelansvarlig.



digitallassmed.no